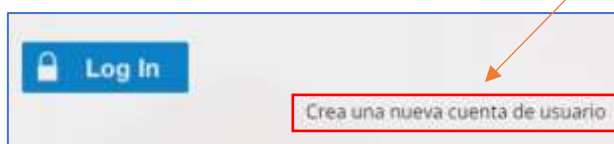


GUÍA DE ACCESO REMOTO

Ingresa al siguiente enlace: <https://unsa.remotexs.co/es/user/login>



En la parte inferior del lado derecho dar clic en **Crea una nueva cuenta de usuario**.



A continuación, le mostrara la siguiente ventana.



Acto seguido, complete la información solicitada con sus datos personales en el siguiente formulario.

Correo electrónico *

repositorio@unsa.edu.pe

Imagen de perfil de usuario

Seleccionar archivo Ninguno archivo seleccionado Subir al servidor

Opcional

RemoteXs

Nombre *

Repositorio

Apellido *

Institucional

Categorías de usuario *

Default

Opcional

Terms and Conditions

Access to electronic resources is restricted to University/College/Organization users.
Read the terms and conditions here.

I agree *

Captcha

Esta pregunta es para probar si usted es o no un visitante humano y para evitar envíos automatizados de spam.


tKRrdMXN

¿Qué código hay en la imagen? *

tKRrdMXN

Crear nueva cuenta

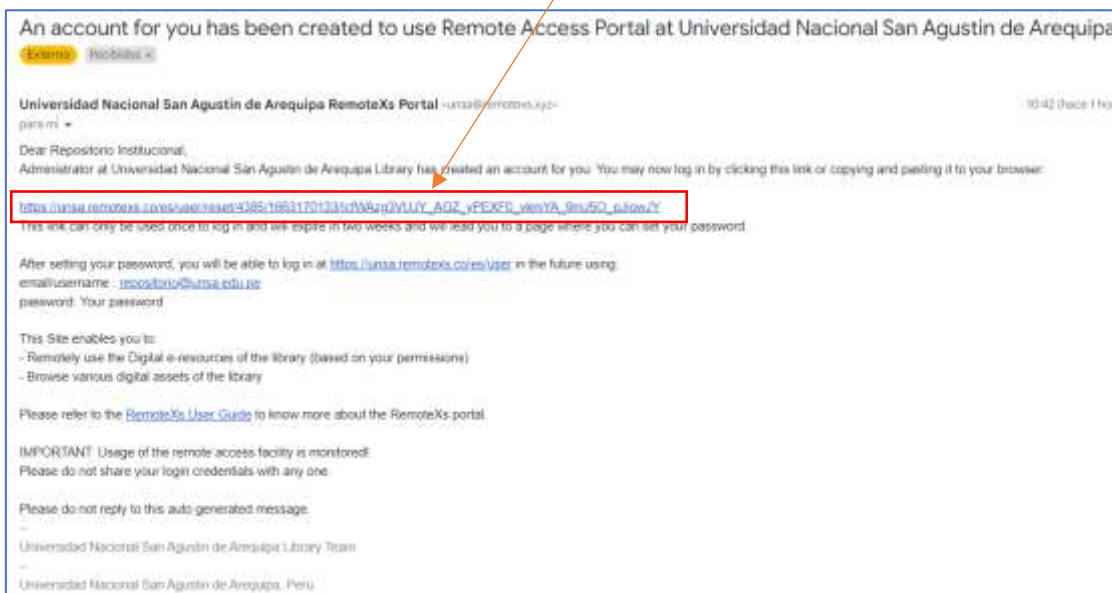
Al terminar, hacer clic en **Crear nueva cuenta**.



A continuación, deberá **revisar** su correo electrónico institucional, en la bandeja de **recibidos** se mostrará un **mensaje** con un **asunto similar** al que se muestra a continuación.



Luego, hacer clic al **mensaje anterior** para ver y leer su contenido. Seguidamente, hacer clic en el **enlace** que se le indica en el **mensaje**.



Inicie Sesión con su cuenta institucional y luego hacer clic en **Log In**.



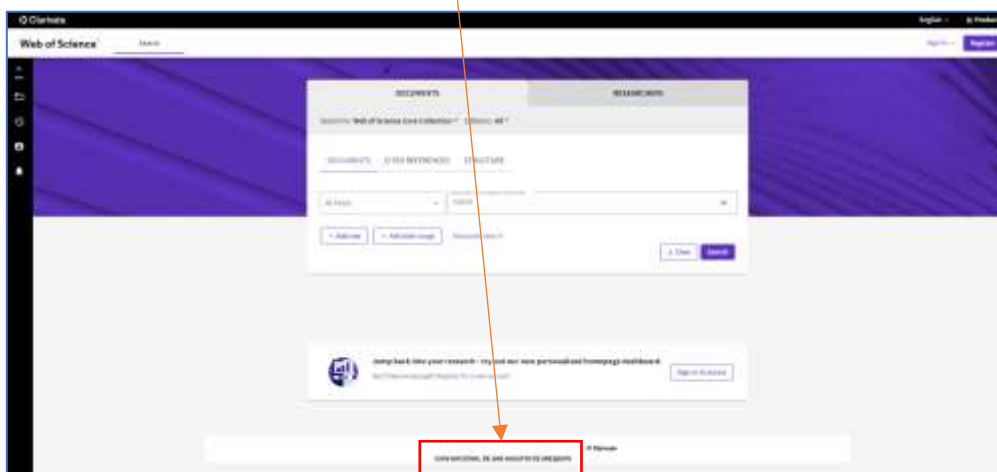
Se mostrará la siguiente ventana, en la cual tendrá la opción de **arrastrar** el botón ? a la **barra de marcadores** si lo desea.



Finalmente, hacer **clic** al texto **Web of Science**.



En la parte inferior de la siguiente ventana que se muestre deberá aparecer el nombre de la **universidad**.



Listo!!!

Si llegaste hasta aquí, significa que ya lograste acceder a **Web of Science** con tu cuenta institucional.

Ahora!!!

En el caso, le mostrara el siguiente **mensaje**, hacer **click** en:

¿Se te olvidó tu contraseña? para obtener una nueva contraseña.




Lo sentimos. No reconocemos el nombre de usuario o la contraseña.
¿Olvidó su contraseña?

Iniciar sesión

Dirección de correo electrónico *

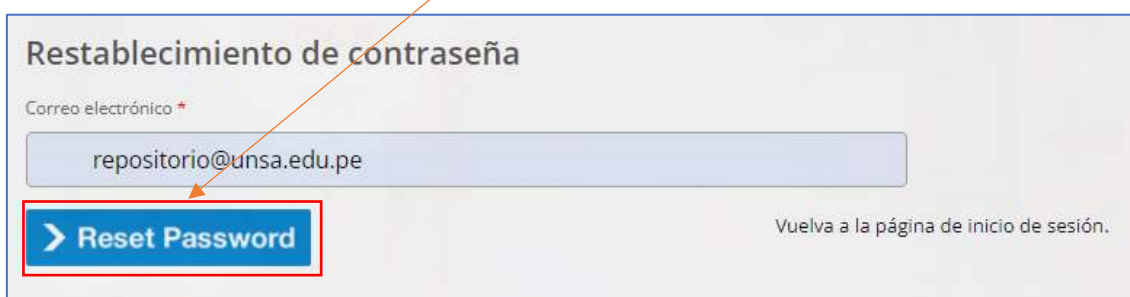
Contraseña *

[¿Se te olvidó tu contraseña?](#)

 Log In

[Crea una nueva cuenta de usuario](#)

En la siguiente ventana que aparezca, ingresar su **correo institucional** y luego hacer **click** en **Reset Password**.



Restablecimiento de contraseña

Correo electrónico *

[> Reset Password](#)

[Vuelva a la página de inicio de sesión.](#)

Seguidamente, le va a aparecer el siguiente **mensaje**:



Se ha aceptado su solicitud de restablecimiento de contraseña. Por favor, consulte su correo electrónico para obtener más instrucciones.

Iniciar sesión

Dirección de correo electrónico *

repositorio@unsa.edu.pe

Contraseña *

.....

¿Se te olvidó tu contraseña?

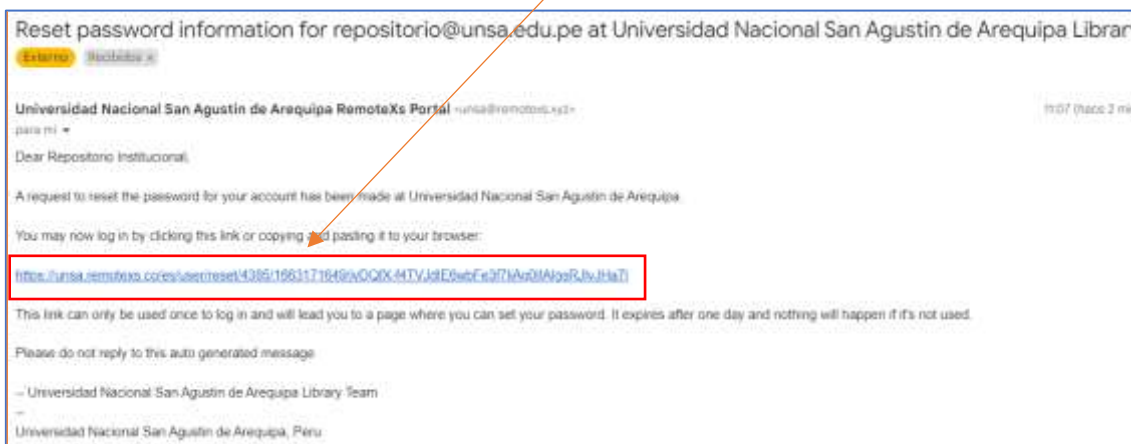
Log In

Crea una nueva cuenta de usuario

A continuación, deberá **revisar su correo electrónico institucional**, en la bandeja de recibidos se mostrará un **mensaje** con un **asunto similar** al que se muestra a continuación:

Universidad Nacional. Reset password information for repositorio@unsa.edu.pe at Universidad Nacional San Agustín de Arequipa Library

Hacer clic al **mensaje anterior** para ver y leer su contenido. Seguidamente, hacer **clic** en el **enlace** que se le indica en el **mensaje**.



Reset password information for repositorio@unsa.edu.pe at Universidad Nacional San Agustín de Arequipa Library

Universidad Nacional San Agustín de Arequipa RemoteXo Portal

Dear Repositorio Institucional,

A request to reset the password for your account has been made at Universidad Nacional San Agustín de Arequipa.

You may now log in by clicking this link or copying and pasting it to your browser:

<https://unsa.remotexo.co/oa/oaer/reset/43851983371646ev00IX-4TVJdE5wbCz97iAr0MAlpR/bv/haT>

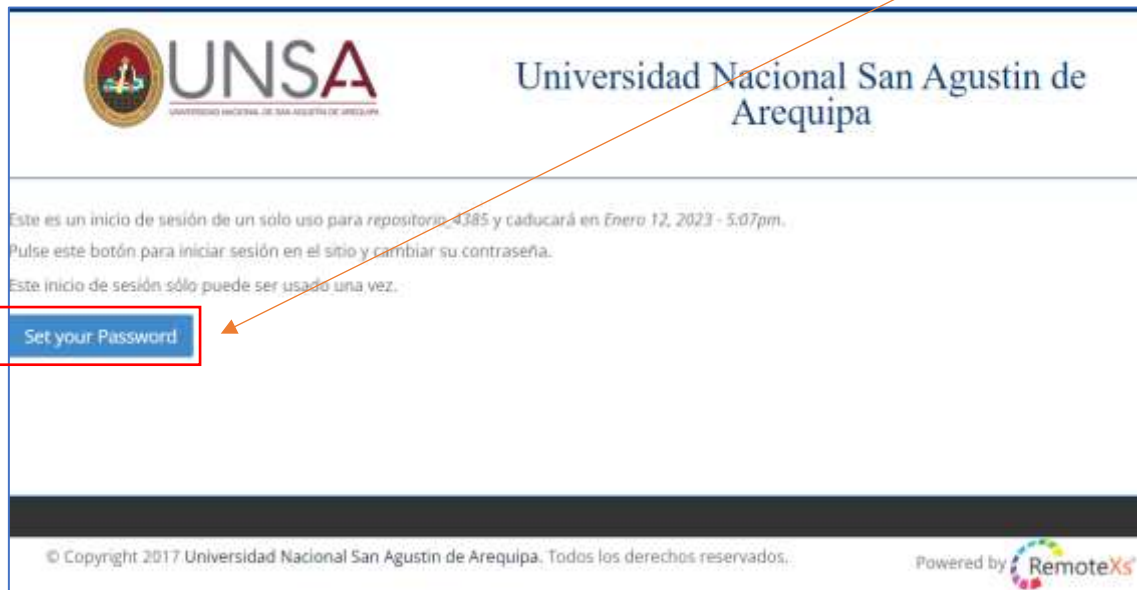
This link can only be used once to log in and will lead you to a page where you can set your password. It expires after one day and nothing will happen if it's not used.

Please do not reply to this auto generated message

— Universidad Nacional San Agustín de Arequipa Library Team

Universidad Nacional San Agustín de Arequipa, Perú

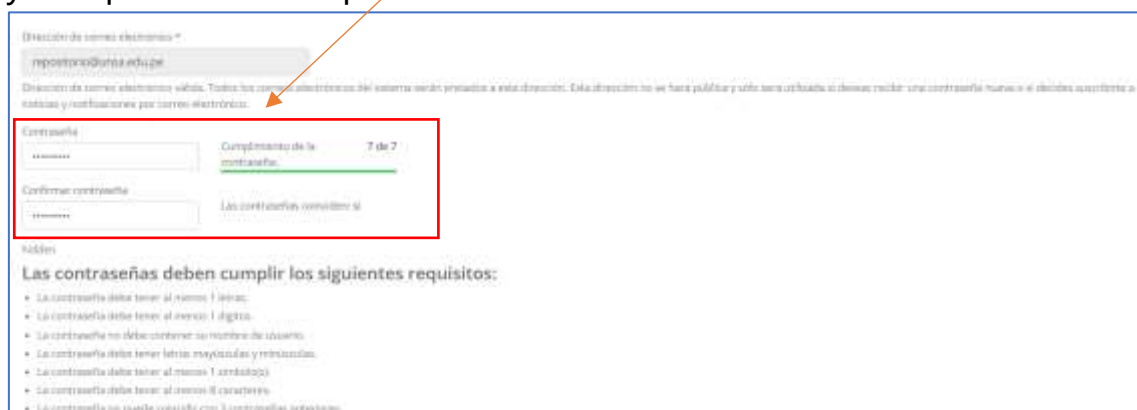
En una nueva ventana se mostrará lo siguiente, hacer **clic** en **Set your Password**.




Seguidamente, le **mostrara** la siguiente ventana:



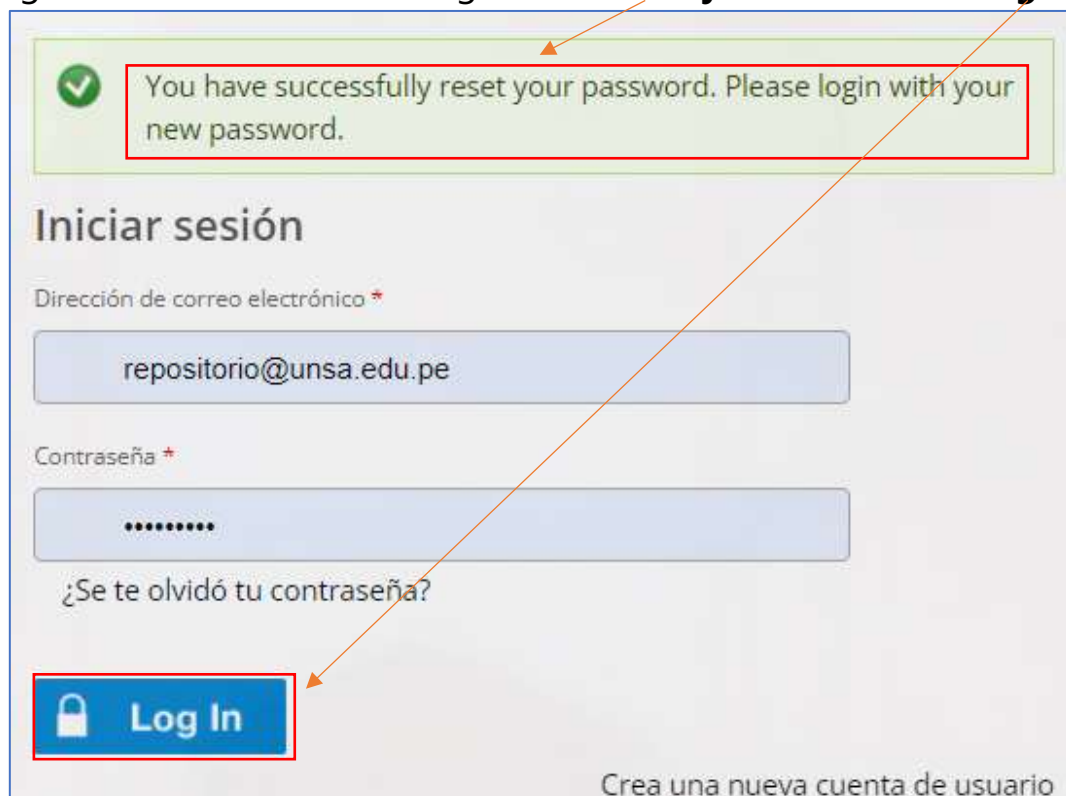
En la ventana anterior **ingrese** y **confirme** su **contraseña** respetando y cumpliendo los requisitos establecidos.



Luego, **ubíquese** en la parte inferior izquierda y hacer **clic** en **Guardar**



Al guardarlo se mostrará el siguiente **mensaje**. Hacer clic en **Log In**.



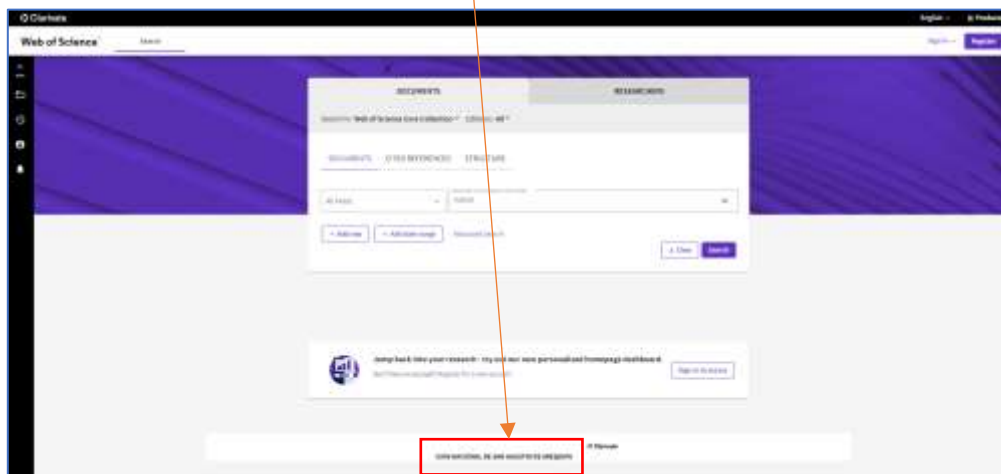
Se mostrará la siguiente ventana, en la cual tendrá la opción de **arrastrar** el **botón ?** a la barra de marcadores si lo desea.



Finalmente, hacer clic en el texto **Web of Science**



En la parte **inferior** de la siguiente ventana que se muestre deberá aparecer el nombre de la **universidad**.



Listo!!!

Si llegaste hasta aquí, significa que ya lograste acceder a **Web of Science** con tu cuenta institucional.