

N°	Actividades						Total
	CC	IF	IA	DR	PTD	O	
1	0	1	1	0	1	0	3
2	0	0	1	1	1	0	3
3	0	1	1	0	0	0	2
4	0	0	1	1	0	0	2
5	0	1	0	1	0	0	2
6	0	1	0	0	0	0	1
7	0	0	1	0	0	0	1
8	1	0	0	1	1	0	3
9	1	0	1	0	0	0	2
10	0	0	1	1	0	1	3
11	1	0	1	0	0	1	3

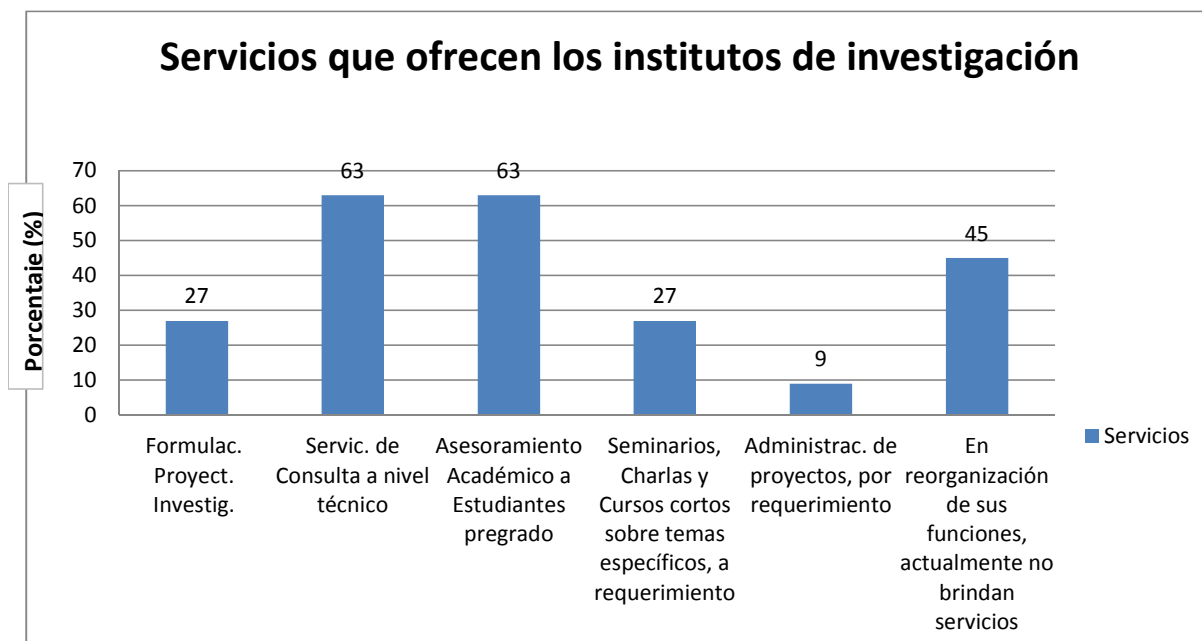
	ACTIVIDADES DE INSTITUTOS DE INVESTIGACION	CODIGO	%
CC	Monitoreo del Proceso de Investigación	Monitor. Proc. Iny	27
IF	Promover Investigación Formativa	ver Invest. Fo	36
IA	Promover Investigación Aplicada	ver Invest. A	72
DR	Difusión de Conocimientos y Resultados de Invest.	e Conoc. y Re	45
PTD	Participac. toma de decisiones con autoridades	ma de decisio	27
O	Coord. con entidades, para viabilizar prop. investigación	des, viabiliza	18



N°	Servicios						Total
	PI	C	AE	S	AP	O	
1	0	1	1	1	0	1	4
2	1	1	0	0	0	0	2
3	0	1	1	0	0	0	2
4	0	1	0	0	0	1	2
5	0	1	1	0	0	1	3
6	0	0	0	0	0	1	1
7	0	0	0	0	0	0	0
8	0	1	1	1	0	0	3
9	1	0	1	0	0	1	3
10	1	0	1	1	0	0	3
11	0	1	1	0	1	0	3

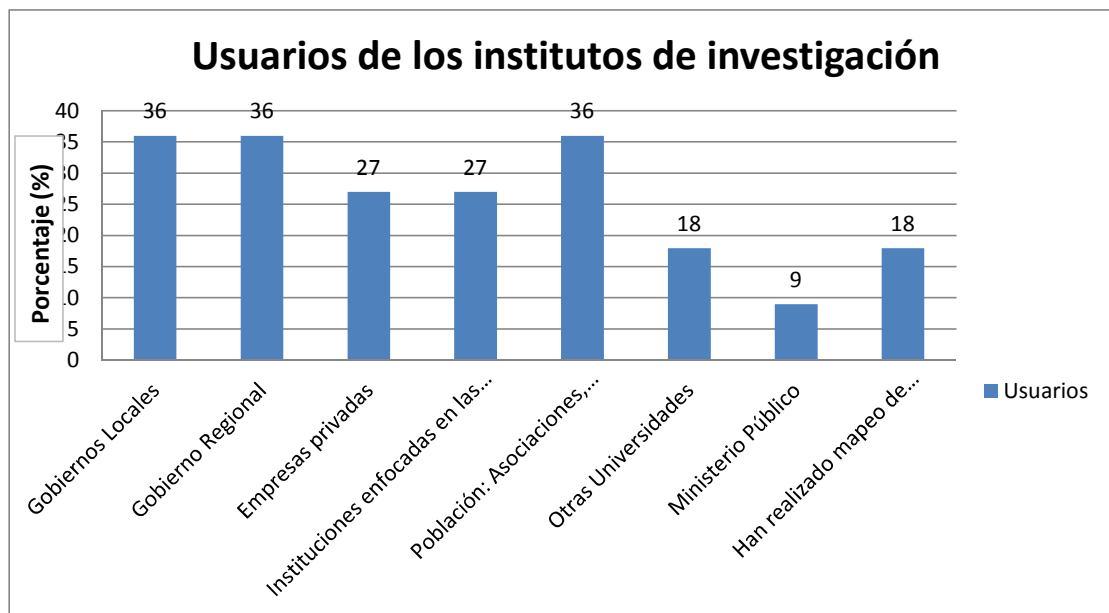
	SERVICIOS QUE REGULARMENTE OFRECEN INSTITUTOS DE	SERVICIOS QUE	%
PI	Formulación Proyectos de Investigación presentados a	Formulac. Project.	27
C	Servicios Puntuales de Consulta a nivel técnico	Servic. de Consulta	63
AE	Asesoramiento Académico a Estudiantes de pregrado	Asesoramiento	63
S	Realización de Seminarios, Charlas y Cursos cortos sobre temas específicos, a	Seminarios, Charlas y Cursos	27
AP	Administración de proyectos, por requerimiento	Administrac. de proyectos	9
O	Otros: En reorganización de sus funciones, actualmente no	En reorganiz	45

Servicios que ofrecen los institutos de investigación



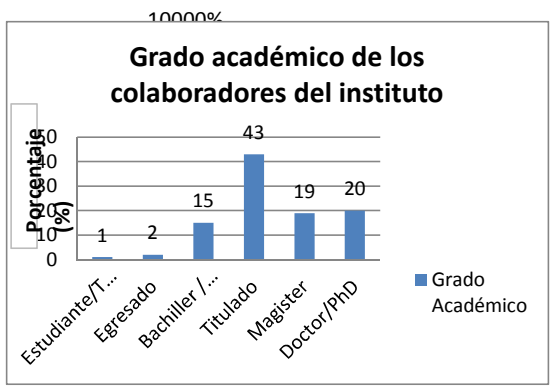
N	Principales usuarios								
	GL	GR	EP	CI	AG	OU	MP	O	Total
1	1	1	1	0	0	0	0	0	3
2	1	1	0	0	1	0	0	0	3
3	0	0	1	0	0	0	0	0	1
4	1	0	0	1	0	0	0	0	2
5	0	0	0	0	0	0	1	0	1
6	0	0	0	0	0	0	0	1	1
7	0	0	0	0	0	0	0	0	0
8	1	1	0	0	1	1	0	0	4
9	0	0	0	0	0	0	0	1	1
10	0	1	0	1	1	1	0	0	4
11	0	0	1	1	1	0	0	0	3

	PRINCIPALES USUARIOS DE INSTITUTOS	CODIGO	%
GL	Gobiernos Locales	Gobiernos L	36
GR	Gobiernos Regionales	Gobierno Re	36
EP	Empresas privadas	Empresas pr	27
CI	Instituciones asociadas, enfocadas al estudio y desarrollo de las áreas de	Institucion es	27
AG	Población en general: Asociaciones, Comunidades, Cooperativas, entre	Población: Asociacion	36
OU	Otras Universidades	Otras Unive	18
MP	Ministerios Públicos	Ministerio P	9
O	Otros: Han realizado mapeo de usuarios y/o articulación con entidades para la	Han realizado	18



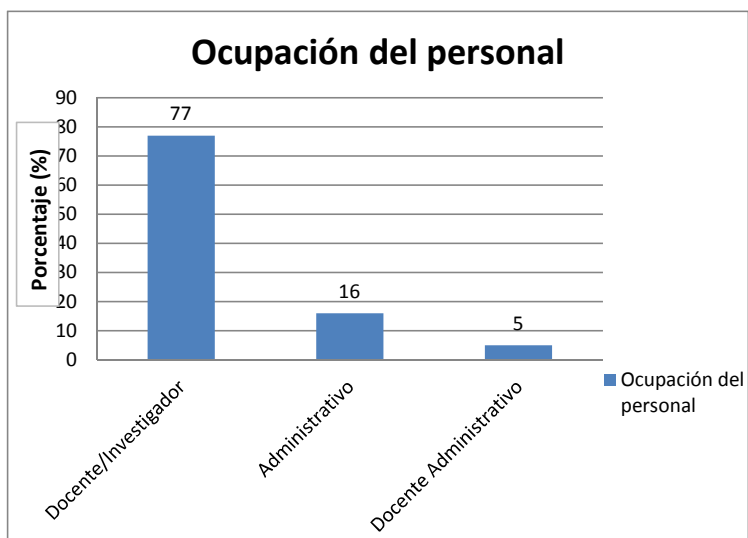
N° inst.	Grado Académico de los Colaboradores del Instituto (que realizan investigación/docencia)						Total
	Estudiante/Técnico	Egresado	Bachiller / Tesista	Titulado	Magister	Doctor/PhD	
1	0	0	1	10	0	0	11
2	0	0	2	5	1	0	8
3	0	0	0	0	3	1	4
4	0	0	0	11	1	0	12
5	0	2	0	1	1	2	6
6	0	0	0	4	2	2	8
7	0	0	0	0	2	3	5
8	1	0	0	2	0	1	4
9	0	0	5	0	5	5	15
10	0	0	1	0	0	3	4
11	0	0	5	3	1	0	9
Total	1	2	14	36	16	17	86

Estudiante/Técnico	1
Egresado	2
Bachiller / Tesista	15
Titulado	43
Magister	19
Doctor /PhD	20



N° inst.	Distribución Ocupaciones del Personal del Instituto (general)			
	Docente/ Investigador	Administrativo	Docente Administrativo	Total
1	4	6	1	11
2	7	0	1	8
3	2	1	1	4
4	11	0	1	12
5	1	4	1	6
6	8	0	0	8
7	5	0	0	5
8	3	1	0	4
9	15	0	0	15
10	3	1	0	4
11	8	1	0	9
Total	67	14	5	86

Docente/Investigador	77
Administrativo	16
Docente Administrativo	5



Evaluación Sobre el personal del Instituto

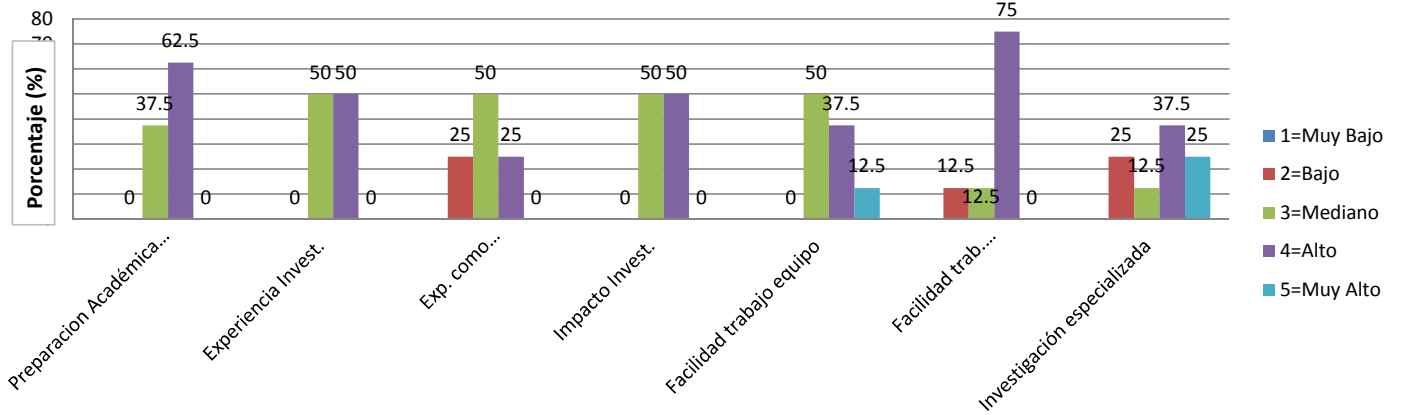
Preparacion Académica para	Exp. en Invest.	Exp. como evaluador/fo rmulador	Impacto Invest.	Facilidad Trabajar equipo	Trab. Multidiscipli nario	Investigación especializada
3	3	2	4	4	3	2
4	3	3	3	3	4	2
4	4	3	3	3	2	4
3	3	4	3	4	4	4
4	4	3	3	5	4	5
3	4	4	4	3	4	3
4	4	2	4	3	4	5
4	3	3	4	4	4	4

2	0%	0%	25%	0	0	12.50%	25%
3	37.50%	50%	50%	50%	50%	12.50%	12.50%
4	62.50%	50%	25%	50%	37.50%	75%	37.50%
5	0%	0%	0	0	12.50%		25%

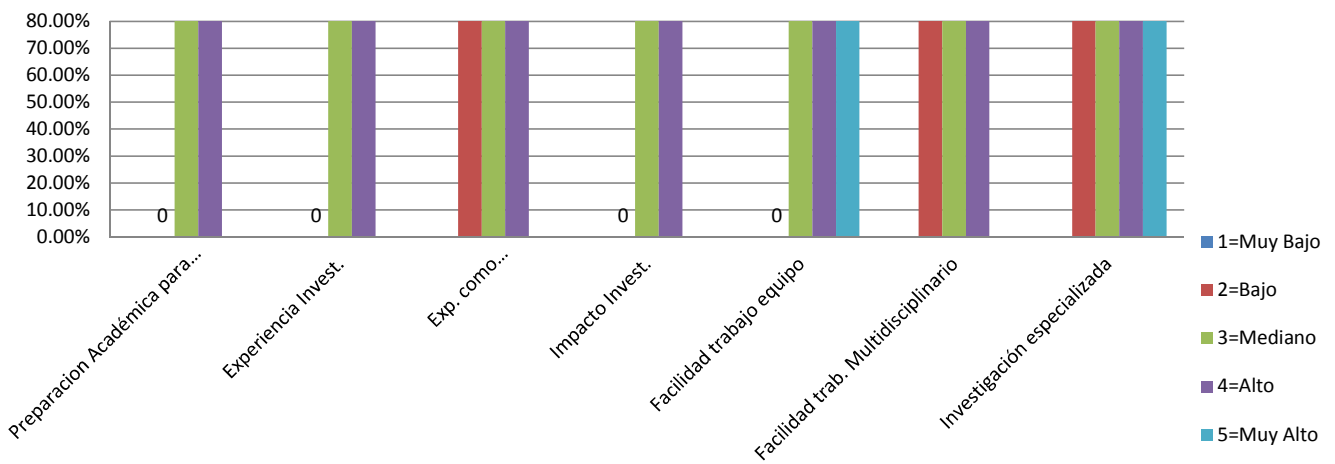
1=Muy Bajo 2=Bajo 3=Mediano 4=Alto 5=Muy Alto

	1=Muy Bajo	2=Bajo	3=Mediano	4=Alto	5=Muy Alto
Preparacion Académica para desarrollo	0	0	37.5	62.5	0
Experiencia Invest.	0	0	50	50	0
Exp. como evaluador/fo rmulador	0	25	50	25	0
Impacto Invest.	0	0	50	50	0
Facilidad trabajo equipo	0	0	50	37.5	12.5
Facilidad trab. Multidiscipli nario	0	12.5	12.5	75	0
Investigació n especializada	0	25	12.5	37.5	25

Evaluación sobre el personal del instituto



Evaluación sobre el personal del instituto



N° de Inv Concluidas desde el	Resultados de investigaciones concluidas				
	PRNI	PRI	MC	RI	DEMT
5	0	0	0	1	0
1	0	0	0	1	0
2	0	0	1	0	0
0	0	0	0	0	0
3	0	0	0	1	0
0	0	0	0	0	0
0	0	0	0	0	0
7	0	0	0	1	1
7	0	1	0	0	0
0	0	0	0	0	0
5	0	1	0	0	0
30	0	2	1	4	1

INVESTIGACIONES CONCLUIDAS	CODIGO	%
Publicación revistas no indizadas	revistas n	0
Publicación revistas indizadas /Posters	vistas indi	7
Memoria de Congresos	ria de Con	3
Revistas internas	istas inter	13
Difusión en Eventos: Fórum/Reuniones de Comité/Conversatorios/Mesas de	ión en Ev	3
No definido	o Definid	74
TOTAL		



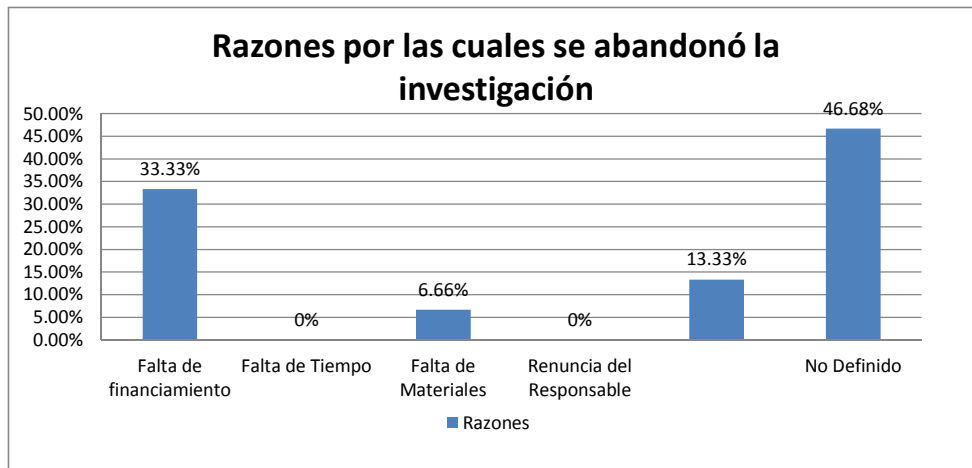
N° Investigaciones en	Resultados espera obtener de investigaciones en ejecución				
	PRNI	PRI	MC	RI	DAI
3	0	0	0	3	0
0	0	0	0	0	0
1	1	0	0	0	0
0	0	0	0	0	0
1	0	0	0	1	0
1	0	0	0	0	0
1	0	0	0	0	0
5	0	0	0	0	0
3	0	0	0	0	0
2	0	1	0	0	1
4	0	1	0	0	1
21	1	2	0	4	2

INVESTIGACIONES EN PROCESO	CODIGO	%
Publicación revistas no indizadas	Publicación revistas no indizadas	5
Publicación revistas indizadas /Posters (SPR)	Publicación revistas indizadas /Posters (SPR)	10
Memoria de Congresos	Memoria de Congresos	0
Revistas internas	Revistas Internas	19
De manera coordinada, con asesoramiento Internacional	De manera coordinada, con asesoramiento Internacional	10
No definido	No Definido	56
TOTAL		100



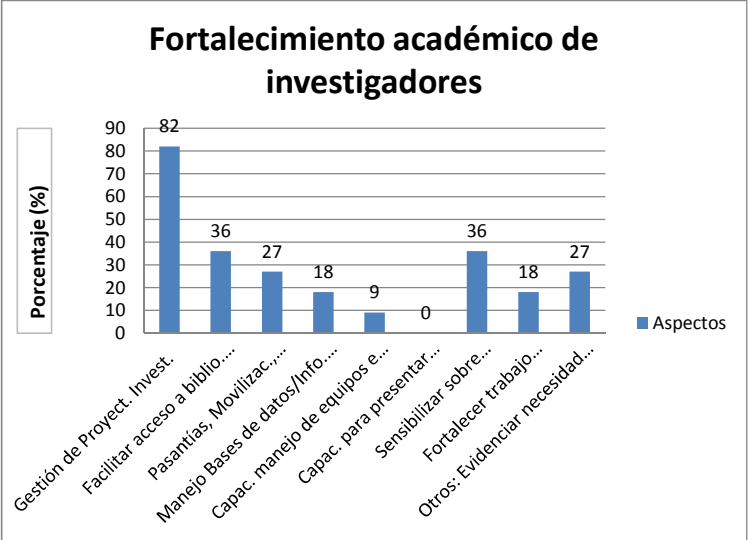
N° Invs Abandonadas	Razones por las cuales se abandona la investigación				
	FO	TI	MA	RR	O
4	1	0	1	0	0
0	0	0	0	0	0
2	2	0	0	0	0
0	0	0	0	0	0
1	1	0	0	0	0
0	0	0	0	0	0
0	0	0	0	0	0
1	0	0	0	0	1
3	0	0	0	0	1
0	0	0	0	0	0
4	1	0	0	0	0
15	5	0	1	0	2

INVESTIGACIONES ABANDONADAS	CODIGO	%
Falta de Financiamiento	de financiam	33.33%
Falta de Tiempo	alta de Tiemp	0%
Falta de Materiales	ta de Materia	6.66%
Renuncia del responsable	cia del Respo	0%
Otro: No se incluyó al instituto dentro del	Falta de inclus	13.33%
No definido	No Definido	46.68%
TOTAL		100%



Que se debe fortalecer académicamente en sus investigadores para tener investigación de calidad

	CFP	CPR	IC	MBD	MEQ	CPP	MDPI	FTM	O	
Instituto de Geofísica	1	0	0	0	0	0	0	0	1	2
Instituto de Ciencias y Gestión Ambiental	1	1	0	0	0	0	0	0	1	3
Instituto de Energía, Petróleo y gas	1	1	0	0	0	0	0	0	0	2
Instituto de Seguridad Ciudadana	1	0	1	0	0	0	0	0	0	2
Instituto de Ssalud del adolescente	1	1	0	0	0	0	1	0	0	3
Instituto de Investigaciones Sociales	1	0	0	1	0	0	1	0	0	3
Instituto de Pymes y de Lucha contra la Pobreza	0	0	0	1	0	0	0	1	1	3
Instituto de Investigación y Desarrollo	1	1	0	0	0	0	0	0	0	2
Instituto de Bioingeniería Aplicada	1	0	0	0	0	0	1	1	0	3
Instituto de Investigación de Energía Renovable	0	0	1	0	1	0	1	0	0	3
Instituto Astronómico y Aeroespacial Pedro Paule	1	0	1	0	0	0	0	0	0	2
	9	4	3	2	1	0	4	2	3	28

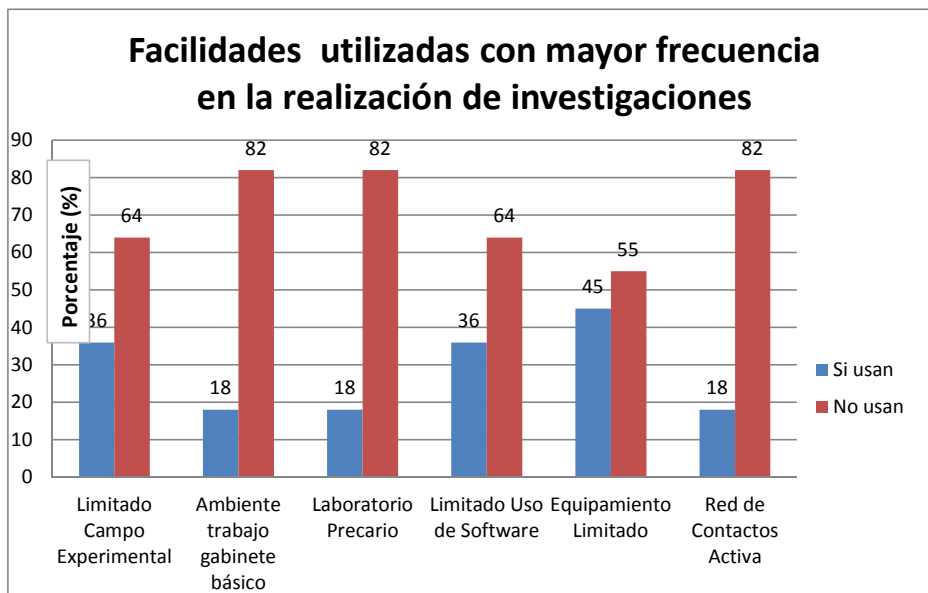


NTA ACADÉMICO DE LOS INV	CODIGO	%
En temas de Gestión de Proyectos de Investigación	Gestión de Project. Invest.	82
Facilitar acceso a biblio. especial y public. resultados en Promoción y Desarrollo de Pasantías, Movilizaciones	Facilitar acceso a biblio. especial. y public. Result. en rev. indizadas Pasantías, Movilizac., intercambios, Sesiones Demostrativas por expertos	36
Uso y Manejo Bases de datos/Información	Manejo Bases de datos/Info. estadística/Office windows	18
Capacitación para el manejo de equipos e idioma técnico	Capac. manejo de equipos e idioma técnico	9
Capacitación para presentar patentes/ Propiedad Intelectual	Capac. para presentar patentes/ Propiedad Intelectual	0
Sensibilizar sobre la importancia de la Investigación: Fortalecer el trabajo multidisciplinario	Sensibilizar sobre importancia de la Invest.: Impacto en la sociedad Fortalecer trabajo multidisciplinario	36
Otros: Evidenciar sobre la necesidad e importancia de Articulación con otros sectores	Otros: Evidenciar necesidad e importancia de articulación con otros sectores	18
		27

Facilidades utilizadas con mayor frecuencia en la realización de investigaciones					
CEX	TG	LA	SOF	CE	CICC
1	0	0	0	0	0
0	0	1	0	0	0
1	0	0	1	0	0
1	1	0	1	0	0
0	0	0	0	1	0
0	1	0	0	0	0
0	0	0	0	1	0
0	0	1	0	1	0
0	0	0	0	1	0
1	0	0	1	1	1
0	0	0	1	0	1
4	2	2	4	5	2

19

	Facilidades utilizadas con mayor frecuencia en la realización de	Manifestaron que utiliza actualmente	No manifestaron que utiliza	Total
CEX	Limitado Campo Exp	36	64	100%
TG	Ambiente trabajo gab	18	82	100%
LA	Laboratorio Precario	18	82	100%
SOF	Limitado Uso de Soft	36	64	100%
CE	Equipamiento Limita	45	55	100%
CICC	Red de Contactos Ac	18	82	100%



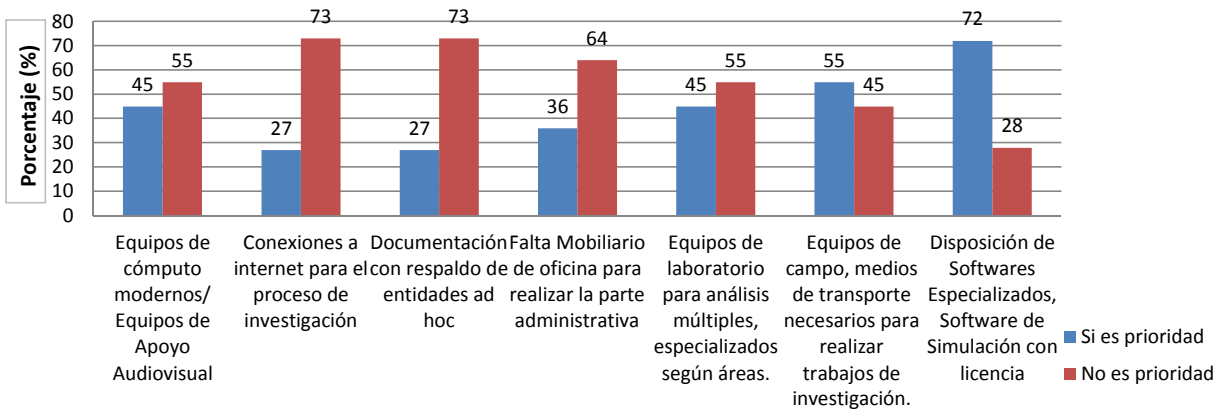
Equipos y otros que necesita para desarrollar la investigación de mayor calidad

EC	INT	IC	EQD	EQLA	HEC	EEA
0	0	0	0	0	1	1
0	0	0	0	0	1	1
0	1	0	0	0	1	0
1	1	0	1	0	0	0
0	0	0	0	1	0	1
0	0	1	0	0	0	1
1	1	1	1	1	1	1
1	0	0	0	1	1	0
1	0	1	1	1	1	1
1	0	0	1	0	0	1
0	0	0	0	1	0	1

5 3 3 4 5 6 8

FACILIDADES LOGISTICAS, ACCESIBILIDAD Y EQUIPAMIENTO NECESARIOS	Indico que Si Necesita	No indicó al respecto	Total
Equipos de cómputo modernos/ Equipos de Apoyo	45	55	100%
Conexiones a internet para el proceso de investigación	27	73	100%
Documentación con respaldo de entidades ad hoc	27	73	100%
Falta Mobiliario de oficina para realizar la parte administrativa	36	64	100%
Equipos de laboratorio para análisis múltiples,	45	55	100%
Equipos de campo, medios de transporte necesarios para	55	45	100%
Disposición de Softwares Especializados, Software de Simulación con licencia	72	28	100%

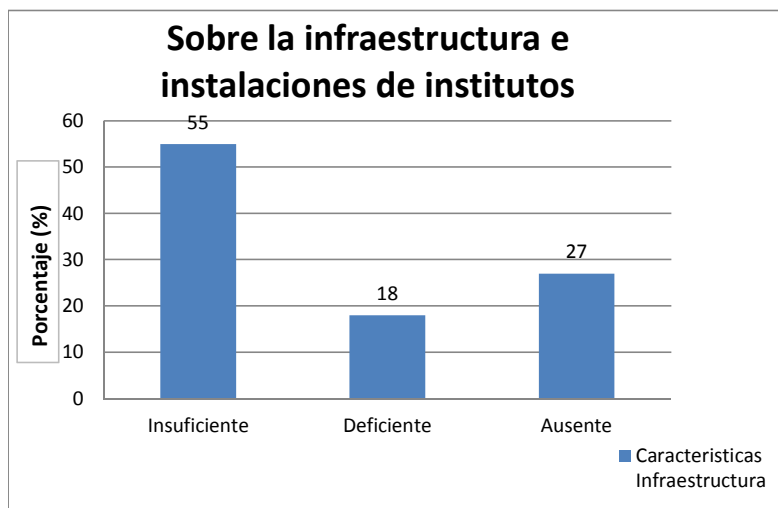
Equipos y otros necesarios para desarrollar investigación de mayor calidad



Comentarios acerca de su infraestructura e instalaciones			
INS	NAD	DEF	AUS
0	0	1	0
0	0	0	1
0	1	0	0
0	0	0	1
1	0	0	0
0	1	0	0
0	0	0	1
0	0	1	0
1	0	0	0
1	0	0	0
1	0	0	0
4	2	2	3

11

Insuficiente	55	-5400.00%
Deficiente	18	-1700.00%
Ausente	27	-2600.00%



SOBRE LA INFRAESTRUCTURA E INSTALACIONES DE LOS INSTITUTOS UNSA			
Insuficiente	Deficiente	Ausente	Total
54.54%	18.18%	27.27%	100%

Nombre de la Unidad	Mejoras identificadas para el desarrollo de nuevas investigaciones a nivel				
	CAPACITACION Y MEJORA CONTINUA	INSTRUMENTACION Y EQUIPOS	FINANCIAMIENTO	INFRAESTRUCTURA	RRHH
Instituto de Geofísica	1	1	0	0	0
Instituto de Ciencias y Gestión Ambiental	1	0	0	0	0
Instituto de Energía, Petróleo y gas	1	0	0	1	0
Instituto de Seguridad Ciudadana	1	0	0	0	1
Instituto de Salud del adolescente	1	0	0	0	1
Instituto de Investigaciones Sociales	1	0	0	0	0
Instituto de Pymes y de Lucha contra la Pobreza	1	1	1	1	0
Instituto de Investigación y Desarrollo Hidrobiológico Catarindo (MOLLENDO)	1	1	1	1	1
Instituto de Bioingeniería Aplicada	1	1	1	1	0
Instituto de Investigación Centro de Energía Renovable y Eficiencia Energética	1	1	0	1	0
Instituto Astronómico y Aeroespacial Pedro Paulet	1	1	1	1	0

MEJORAS IDENTIFICADAS PARA DESARROLLAR NUEVAS INVESTIGACIONES	Si es prioridad	No es prioridad
CAPACITACION Y MEJORA CONTINUA	100	0
INSTRUMENTACION Y EQUIPOS	55	45
FINANCIAMIENTO	36	64
INFRAESTRUCTURA	55	45
RRHH	27	73

